

Resumo Quantitativo por Avaliação

Data da Impressão:
08/09/2022 14:22:53

Ano Letivo: **2022** Regime: **2º Semestre**

(5) Totalmente Satisfeito

(4) Satisfeito

(3) Não sabe ou tem dúvidas

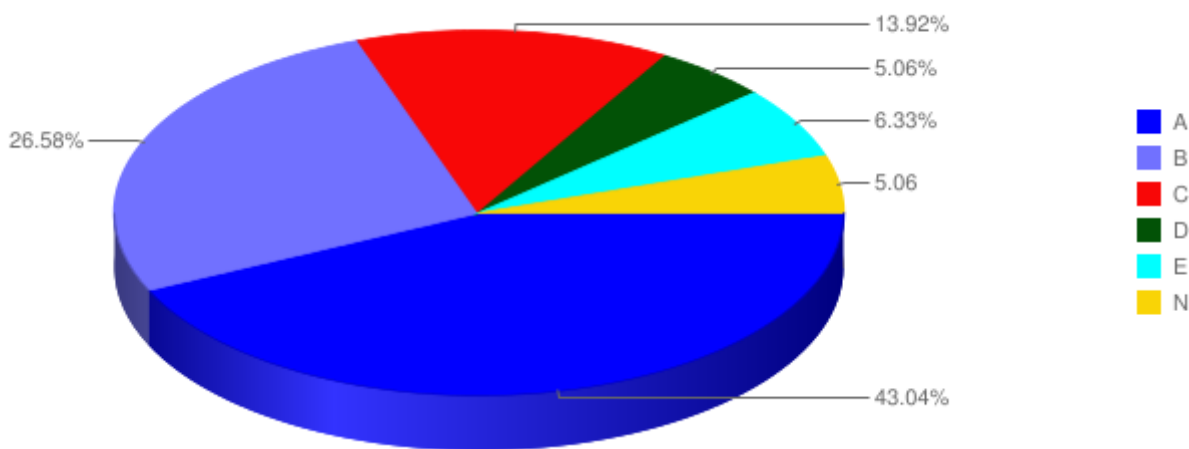
(2) Insatisfeito

(1) Totalmente Insatisfeito

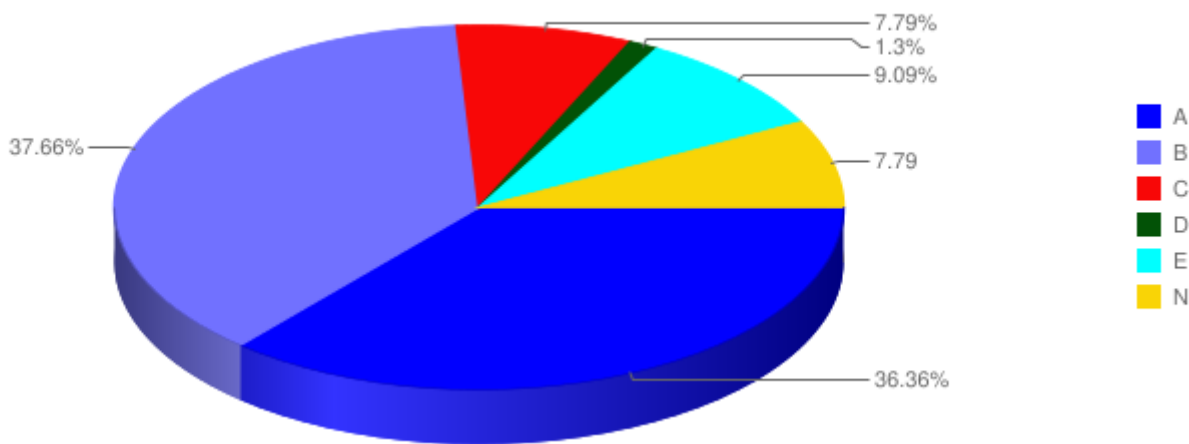
CPA - 2022/2 (CORPO DISCENTE)

Questão(ões) Avaliada(s)

Cod. Questão	Descrição											Tipo Pergunta				
91	Como você avalia a plataforma EAD (AVA) ?											Objetiva				
Participantes: 73																
Turma	Participantes	Disciplina	Docente	5	4	3	2	1	N	Total	Totalmente Satisfeito	Satisfeito	Não sabe ou tem dúvidas	Insatisfeito	Totalmente Insatisfeito	Nulo
0	73	*****	*****	34	21	11	4	5	4	79	43%	26,6%	13,9%	5,1%	6,3%	5,1%

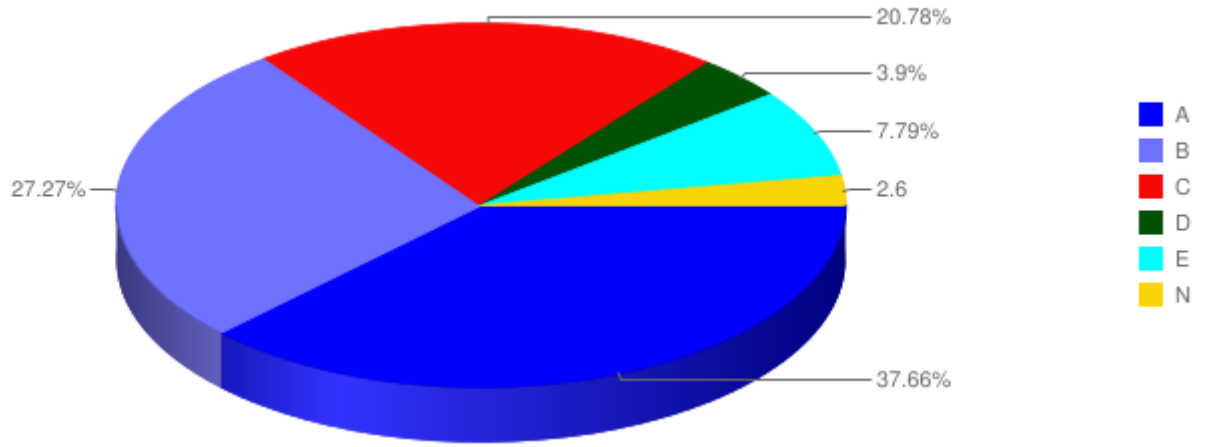


Cod. Questão	Descrição											Tipo Pergunta				
92	Como você avalia o setor financeiro ?											Objetiva				
Participantes: 73																
Turma	Participantes	Disciplina	Docente	5	4	3	2	1	N	Total	Totalmente Satisfeito	Satisfeito	Não sabe ou tem dúvidas	Insatisfeito	Totalmente Insatisfeito	Nulo
0	73	*****	*****	28	29	6	1	7	6	77	36,4%	37,7%	7,8%	1,3%	9,1%	7,8%



Cod. Questão	Descrição											Tipo Pergunta				
93	Como você avalia a coordenação dos curso ?											Objetiva				
Participantes: 73																
Turma	Participantes	Disciplina	Docente	5	4	3	2	1	N	Total	Totalmente Satisfeito	Satisfeito	Não sabe ou tem dúvidas	Insatisfeito	Totalmente Insatisfeito	Nulo

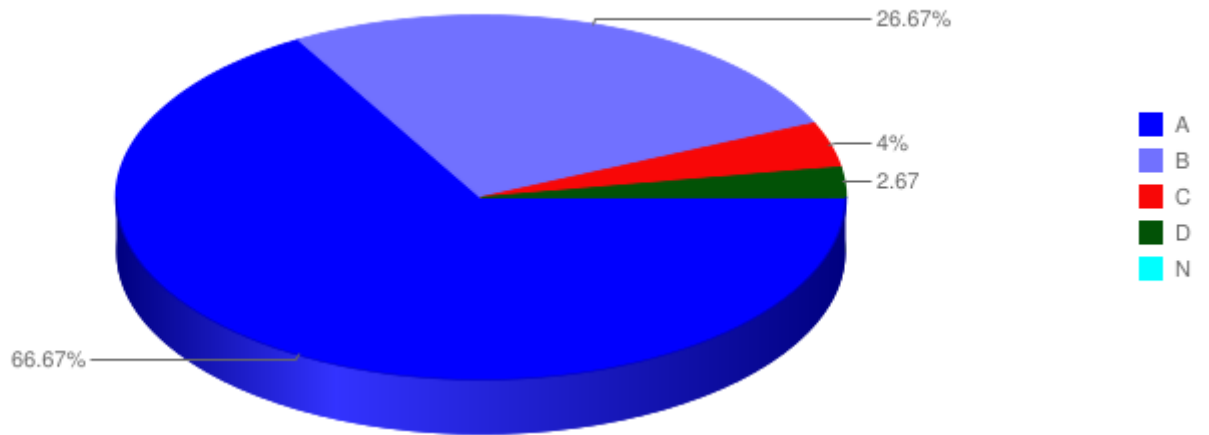
0 | 73 | ***** | ***** | 29 | 21 | 16 | 3 | 6 | 2 | 77 | 37,7% | 27,3% | 20,8% | 3,9% | 7,8% | 2,6%



Cod. Questão	Descrição	Tipo Pergunta
95	Limpeza e estado de conservação da sala de aula ?	Objetiva

Participantes: 73

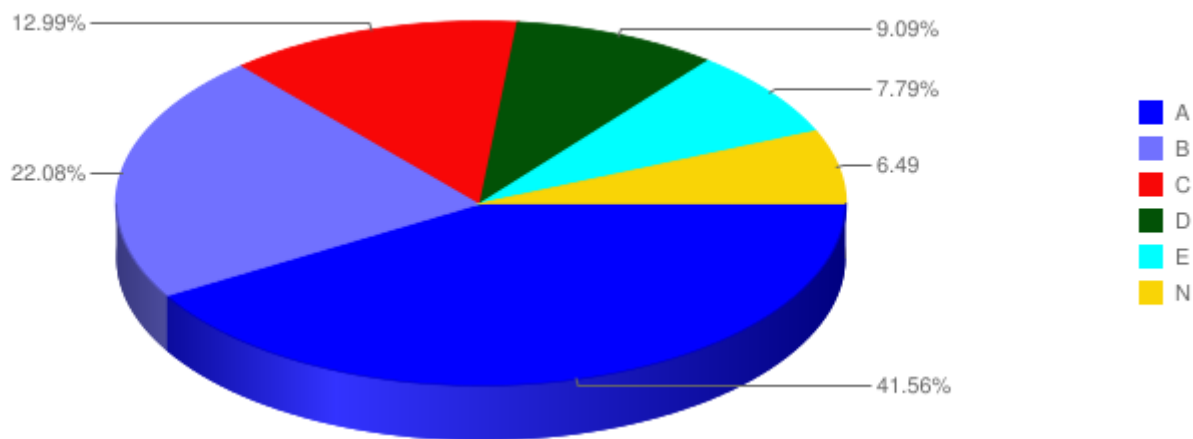
Turma	Participantes	Disciplina	Docente	5	4	3	2	1	N	Total	Totalmente Satisfeito	Satisfeito	Não sabe ou tem dúvidas	Insatisfeito	Totalmente Insatisfeito	Nulo
0	73	*****	*****	50	20	3	2			75	66,7%	26,7%	4%	2,7%	7,8%	2,6%



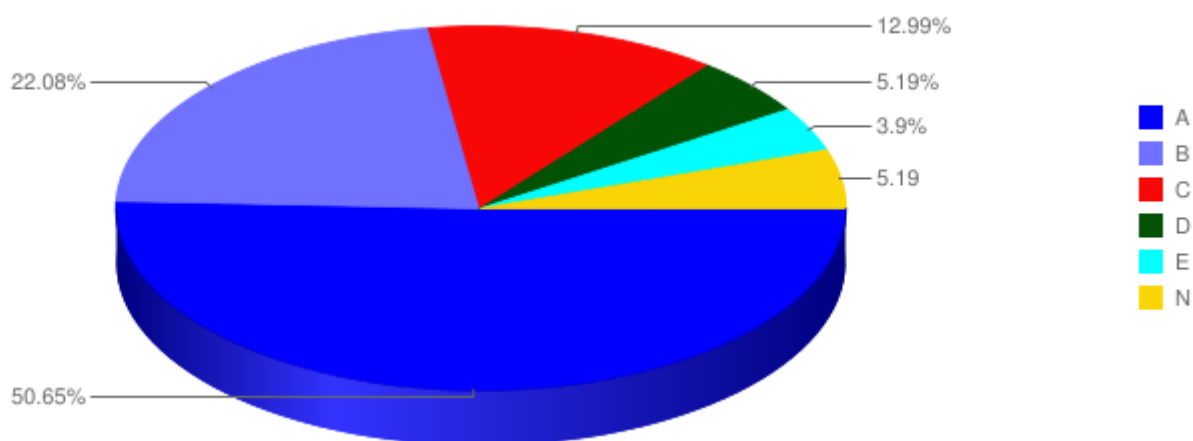
Cod. Questão	Descrição	Tipo Pergunta
96	Como você avalia a iniciativa da instituição em realizar reuniões semestralmente (jantares)	Objetiva

Participantes: 73

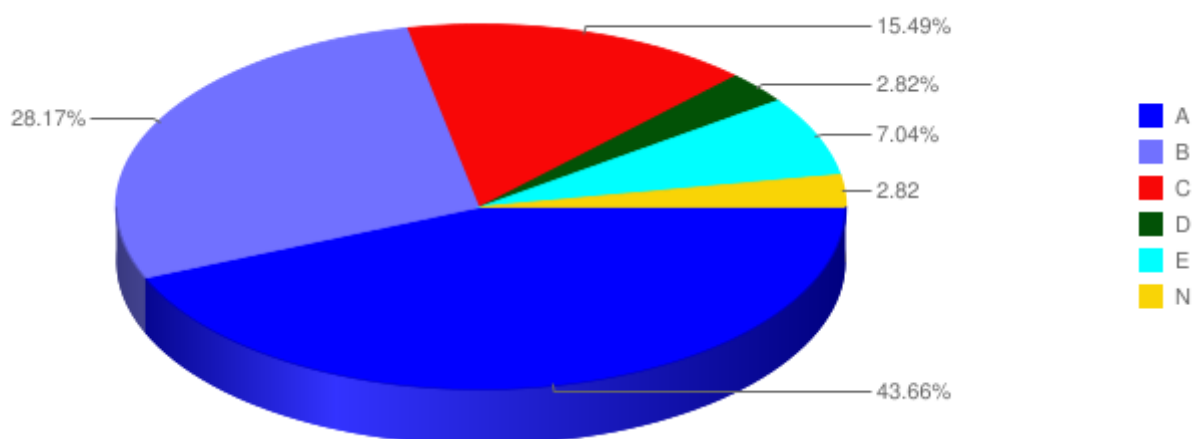
Turma	Participantes	Disciplina	Docente	5	4	3	2	1	N	Total	Totalmente Satisfeito	Satisfeito	Não sabe ou tem dúvidas	Insatisfeito	Totalmente Insatisfeito	Nulo
0	73	*****	*****	32	17	10	7	6	5	77	41,6%	22,1%	13%	9,1%	7,8%	6,5%



Cod. Questão	Descrição	Tipo Pergunta														
97	Como você avalia a estrutura da instituição ?	Objetiva														
Participantes: 73																
Turma	Participantes	Disciplina	Docente	5	4	3	2	1	N	Total	Totalmente Satisfeito	Satisfeito	Não sabe ou tem dúvidas	Insatisfeito	Totalmente Insatisfeito	Nulo
0	73	*****	*****	39	17	10	4	3	4	77	50,6%	22,1%	13%	5,2%	3,9%	5,2%



Cod. Questão	Descrição	Tipo Pergunta														
98	Como você avalia a homepage da IES e as TICs (grupos do WhatsApp)	Objetiva														
Participantes: 73																
Turma	Participantes	Disciplina	Docente	5	4	3	2	1	N	Total	Totalmente Satisfeito	Satisfeito	Não sabe ou tem dúvidas	Insatisfeito	Totalmente Insatisfeito	Nulo
0	73	*****	*****	31	20	11	2	5	2	71	43,7%	28,2%	15,5%	2,8%	7%	2,8%



Total Geral

Turma	Participantes	Disciplina	Docente	5	4	3	2	1	N	Total	Totalmente Satisfeito	Satisfeito	Não sabe ou tem dúvidas	Insatisfeito	Totalmente Insatisfeito	Nulo
-----		-----	Totais:	243	145	67	23	32	25	535	45,42%	27,1%	12,52%	4,3%	5,98%	4,67%

