

Data da Impressão:
08/09/2022 14:21:11

Ano Letivo: **2022** Regime: **2º Semestre**

(5) Totalmente Satisfeito (4) Satisfeito (3) Não sabe ou tem dúvidas (2) Insatisfeito (1) Totalmente Insatisfeito

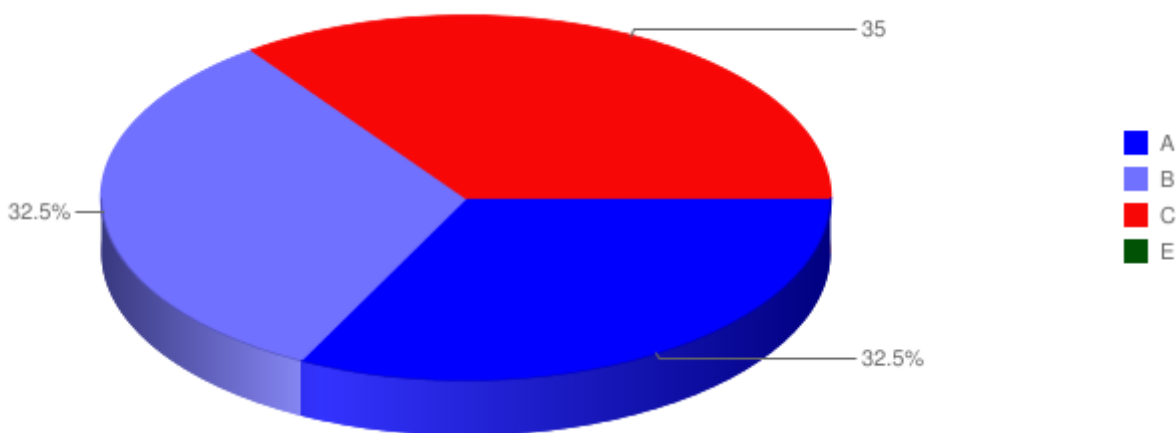
PESQUISA DE SATISFAÇÃO DO LABORATÓRIO DE INFORMÁTICA

Questão(ões) Avaliada(s)

Cod. Questão	Descrição	Tipo Pergunta
103	Qual seu grau de satisfação com os equipamentos do laboratório de informática ?	Objetiva

Participantes: 39

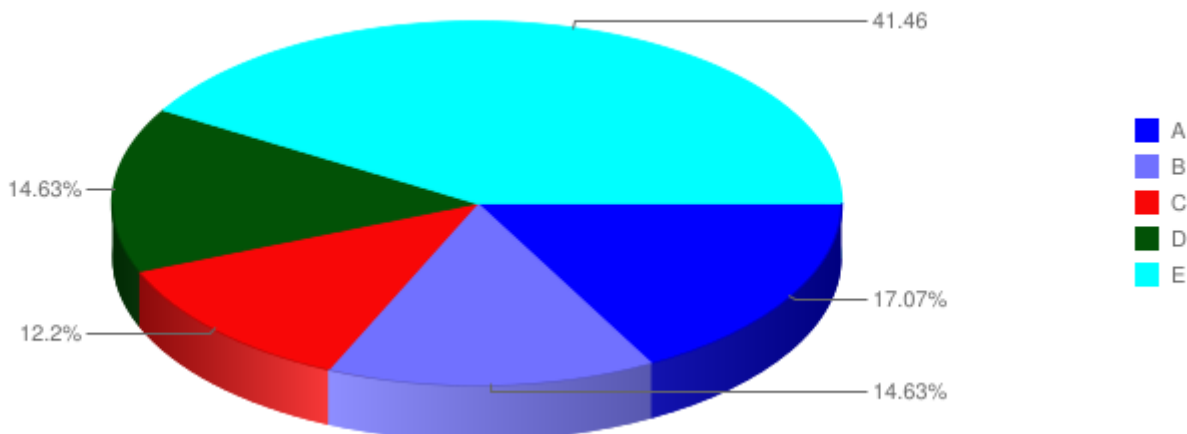
Turma	Participantes	Disciplina	Docente	5	4	3	2	1	N	Total	Totalmente Satisfeito	Satisfeito	Não sabe ou tem dúvidas	Insatisfeito	Totalmente Insatisfeito	Nulo
0	39	*****	*****	13	13	14				40	32,5%	32,5%	35%	%	%	%



Cod. Questão	Descrição	Tipo Pergunta
104	Qual seu grau de satisfação com a velocidade da internet ?	Objetiva

Participantes: 39

Turma	Participantes	Disciplina	Docente	5	4	3	2	1	N	Total	Totalmente Satisfeito	Satisfeito	Não sabe ou tem dúvidas	Insatisfeito	Totalmente Insatisfeito	Nulo
0	39	*****	*****	7	6	5	6	17		41	17,1%	14,6%	12,2%	14,6%	41,5%	%

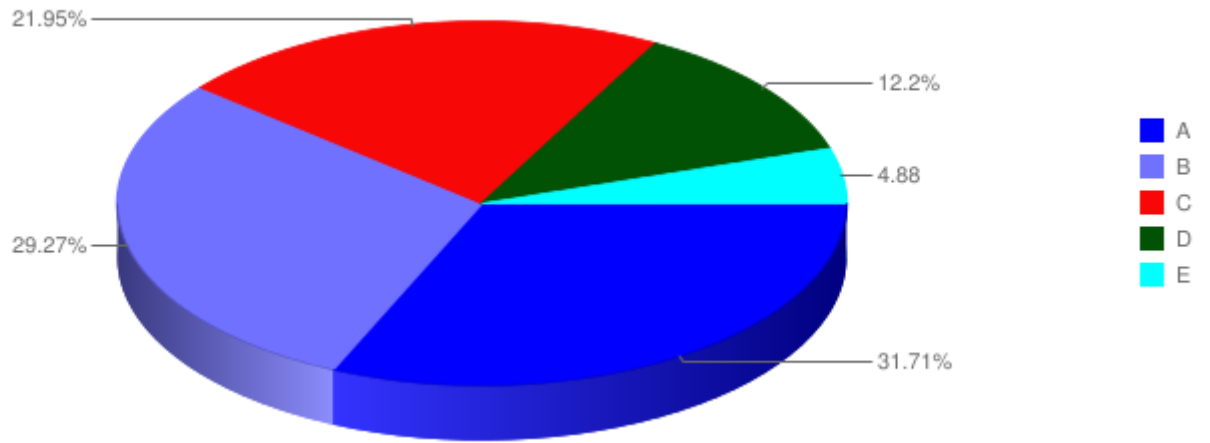


Cod. Questão	Descrição	Tipo Pergunta
105	Quanto a manutenção periódica, asseio, conservação, qual sua satisfação ?	Objetiva

Participantes: 39

Turma	Participantes	Disciplina	Docente	5	4	3	2	1	N	Total	Totalmente Satisfeito	Satisfeito	Não sabe ou	Insatisfeito	Totalmente Insatisfeito	Nulo
-------	---------------	------------	---------	---	---	---	---	---	---	-------	-----------------------	------------	-------------	--------------	-------------------------	------

												tem dúvidas				
0	39	*****	*****	13	12	9	5	2		41	31,7%	29,3%	22%	12,2%	4,9%	%



Total Geral

Turma	Participantes	Disciplina	Docente	5	4	3	2	1	N	Total	Totalmente Satisfeito	Satisfeito	Não sabe ou tem dúvidas	Insatisfeito	Totalmente Insatisfeito	Nulo
-----		-----	Totais:	33	31	28	11	20	0	123	26,83%	25,2%	22,76%	8,94%	16,26%	0%

- A
- B
- C
- D
- E